

A propos des diaporamas ,

1. Photos

Les photos doivent passer par la boîte mail du club sauf accord avec l'auteur du diaporama.

Son adresse mail est cpc.photo26@gmail.com

Les photos standard (4/3) seront de taille minimum 1600x1200, il faut essayer de ne pas supprimer l'"EXIF" de la photo car rattaché à celle-ci : il contient en particulier la date et l'heure de la prise de la photo.

Comme outil de transmission, la préférence va à **Wetransfer** (voir annexe).

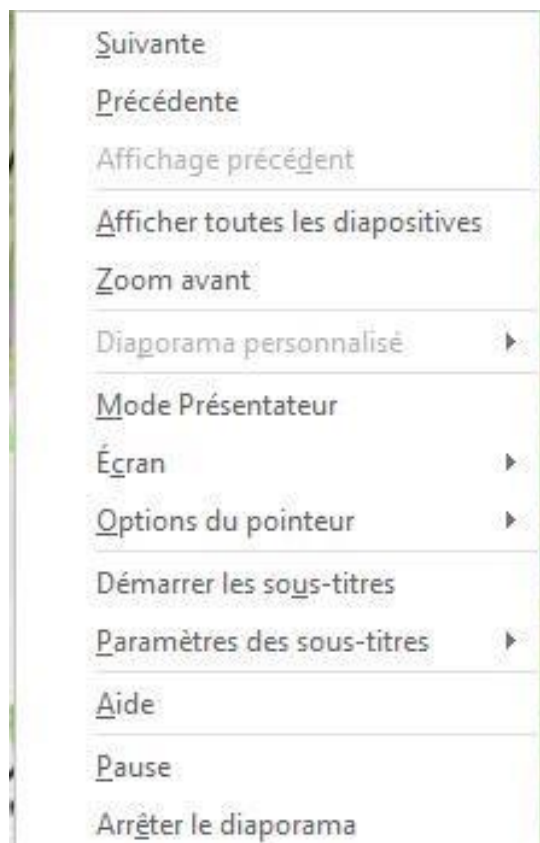
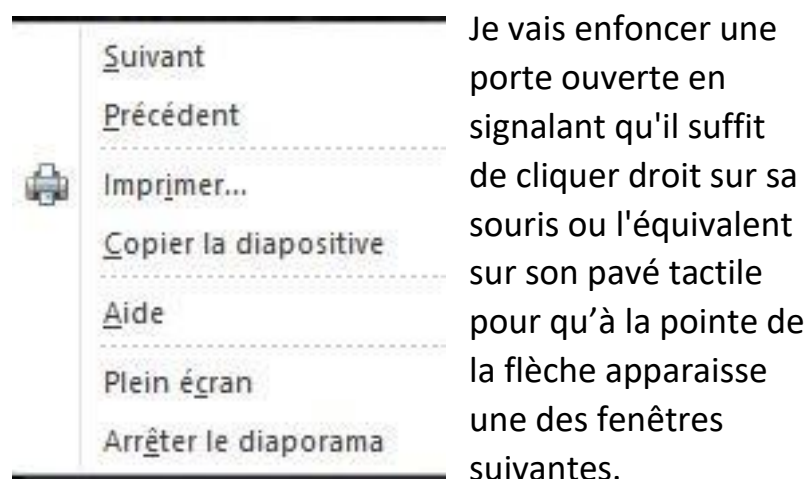
D'autres moyens sont possibles exemples :

- a. **Google Photos**,
- b. directement par l' **adresse mail**,
- c. **WhatsApp** mais où l'on perd l'heure de la prise des photos(II efface l'exif).

2.Exécution du diaporama

Arrêt sur image

Au cours d'une randonnée, une personne m'a dit de ne pas avoir le temps de voir suffisamment une diapo.



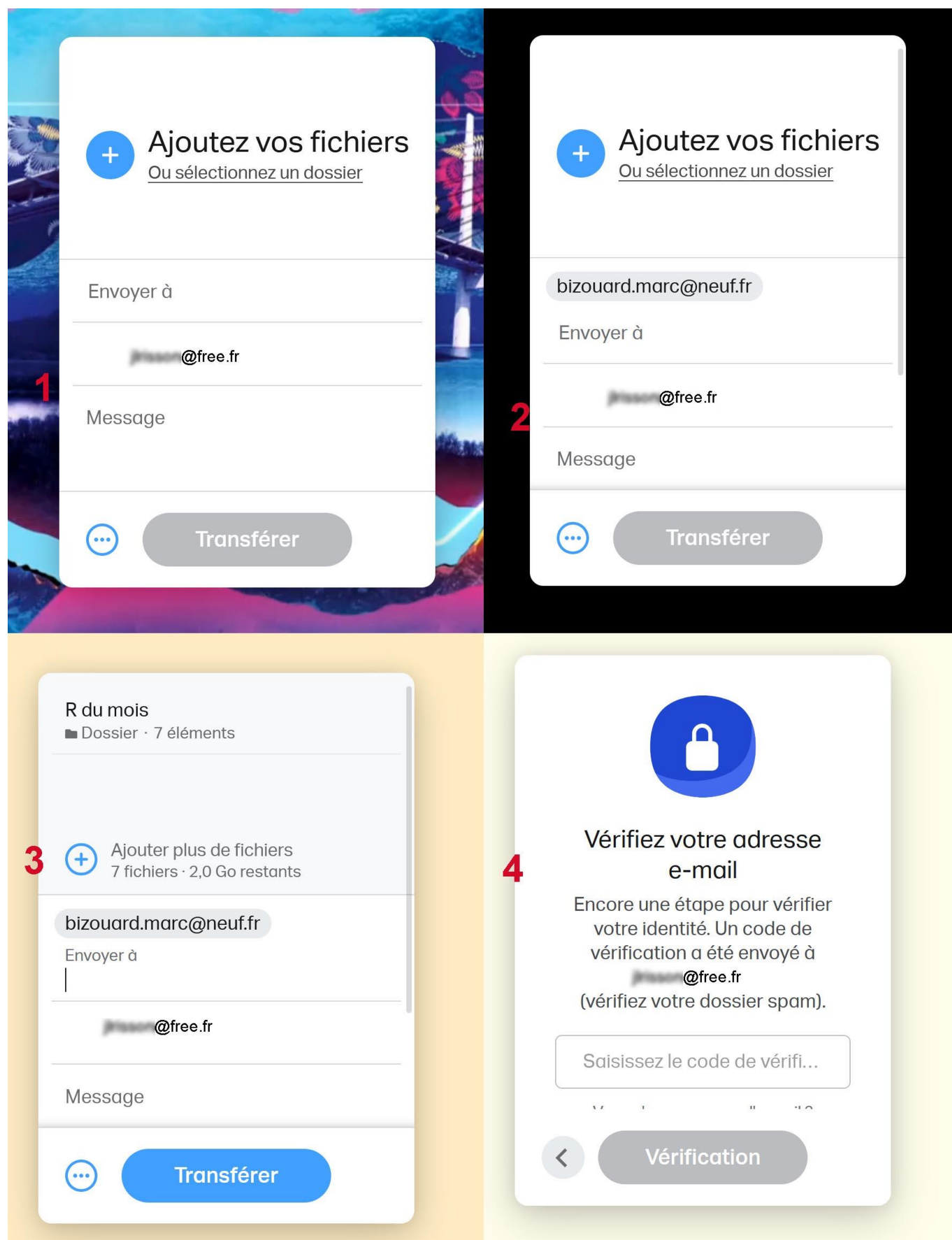
Dans le cas de la deuxième fenêtre, cliquer sur « Pause » fera disparaître la fenêtre.

Dans tous les cas, un clic gauche, le diaporama continuera

Si vous avez des questions, elles et leurs réponses enrichiront ce texte.

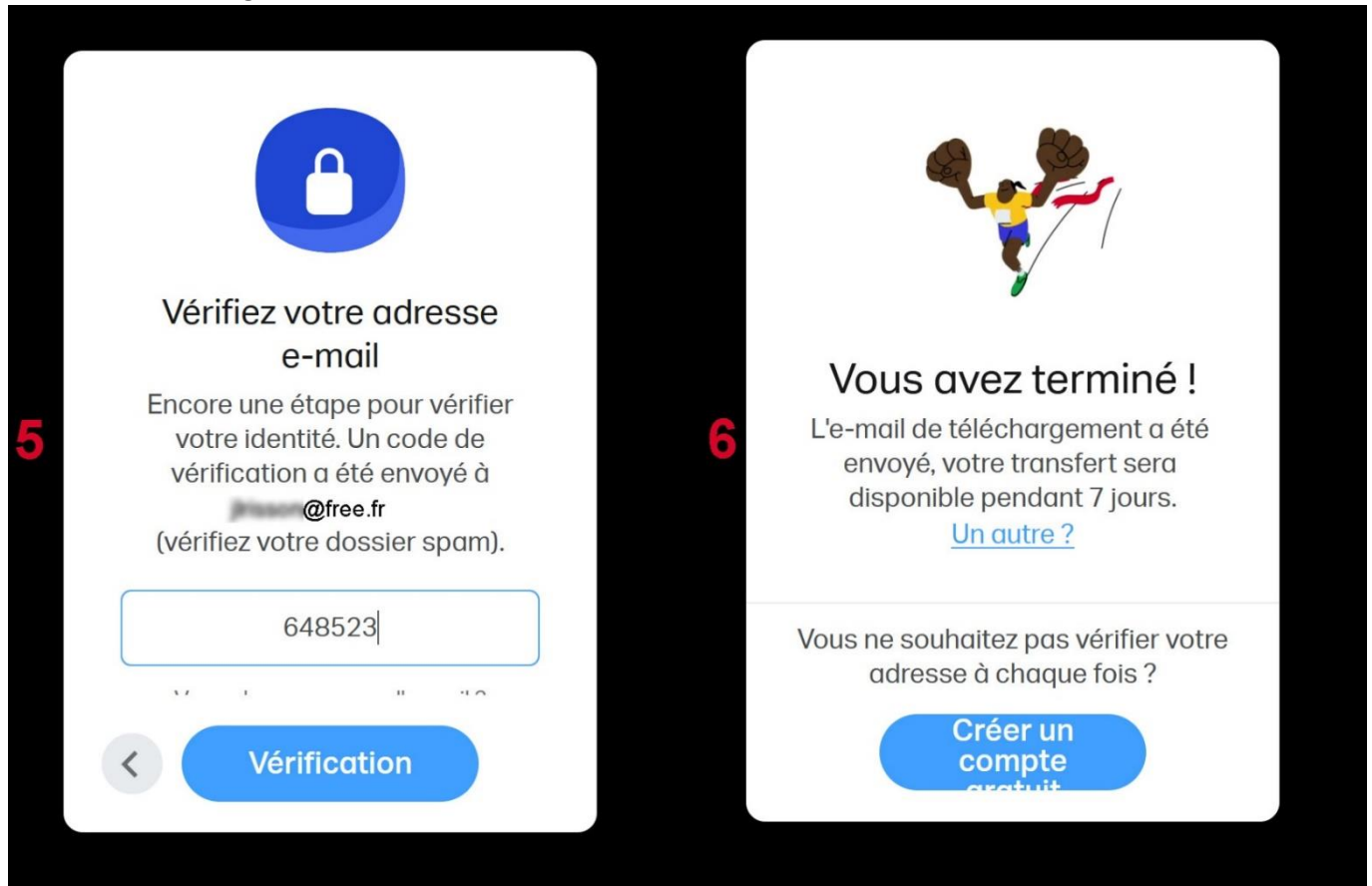
Annexe

Wetransfer



0. Tapez sur le lien suivant : <https://wetransfer.com/>

1. Au dessus de message tapez votre adresse électronique.
2. Tapez le destinataire de votre dossier au niveau d'envoyer à. Puis sélectionner votre dossier la deuxième ligne(ne pas tenir compte de la remarque, continuez)
3. Résultat. Cliquez sur transférer.
4. Il s'affiche l'image suivante. Vous recevrez un numéro à 6 chiffres dans votre boîte mail.



- 5 Tapez-le et cliquez sur vérification. Le transfert commence et peut prendre du temps.
- 6 FIN . Vous recevrez deux mails de confirmation : un pour l'envoi, un pour le transfert du dossier par votre destinataire.